



Câmara Municipal de
BEBERIBE

www.cmbeberibe.ce.gov.br

Rua Maria Calado, s/n | Centro | Beberibe/CE
CEP.: 62.840-000
Fone/Fax: (85) 3338.1022 / 3338.1045
CNPJ n. 73.525.198/0001-09
E-Mail: contato@cmbeberibe.ce.gov.br

Ofício N.º **051**/2019

Beberibe-CE, 23 de Maio de 2019.

Conselheiro Presidente Edilberto Carlos Pontes Lima

Presidente do Tribunal de Contas do Estado do Ceará

Rua Sena Madureira, nº 1047

Centro - CEP: 60.055-080

Fortaleza-CE.

ASSUNTO: Entrega do Relatório de Gestão Fiscal do 1º quadrimestre de 2019.

Sr. Presidente,

Venho por meio deste, encaminhar o Relatório de Gestão Fiscal a esse Colendo Tribunal de Contas do Estado, nos termos da Lei Complementar nº 101/2000.

Informo ainda, que o RGF ora encaminhado refere-se ao Primeiro Quadrimestre de 2019, tendo sido elaborado de acordo com as especificações contidas na Portaria nº 632/2006 da Secretaria do Tesouro Nacional.

Por fim, informo que o presente RGF foi publicado nos átrios dos Poderes Legislativo, Executivo e Judiciário e encontra-se publicado também na Internet no endereço www.cmbeberibe.ce.gov.br.

Atenciosamente,


Eduardo Ribeiro Lima
Presidente do Legislativo

		R\$ 1,00
RGF-ANEXO I (LRF, art. 55, inciso I, alínea 'a')		
DESPESA COM PESSOAL		
		DESPESAS EXECUTADAS
		(Últimos 12 Meses)
	Liquidadas	Inscritas em restos
	(a)	a pagar não
		processados (b)
DESPESA BRUTA COM PESSOAL (I)	2.557.927,97	0,00
Pessoal Ativo	2.557.927,97	0,00
Vencimentos, Vantagens e Outras Despesas Variáveis	2.100.994,00	0,00
Obrigações Patronais	456.933,97	0,00
Benefícios Previdenciários	0,00	0,00
Pessoal Inativo e Pensionistas	0,00	0,00
Aposentadorias, Reserva e Reformas	0,00	0,00
Pensoes	0,00	0,00
Outros Benefícios Previdenciários	0,00	0,00
Outras despesas de pessoal decorrentes de contratos de terceirização (Par. 1º do art.18 da LRF)	0,00	0,00
DESPESAS NÃO COMPUTADAS (II) (Par. 1º do art.19 da LRF)	0,00	0,00
Indenizações por Demissão e Incentivos à Demissão Voluntária	0,00	0,00
Decorrentes de Decisão Judicial de Período Anterior ao da Apuração	0,00	0,00
Despesas de Exercícios Anteriores de Período Anterior ao da Apuração	0,00	0,00
Inativos e Pensionistas com Recursos Vinculados	0,00	0,00
DESP. LIQ. COM PESSOAL (III)=(I-II)	2.557.927,97	0,00
APURAÇÃO DO CUMPRIMENTO DO LIMITE LEGAL		
	VALOR	% SOBRE RCL AJUSTADA
RECEITA CORRENTE LÍQUIDA - RCL(IV)	113.307.025,35	-
(-) Transfêrencia obrigatória da união relativas às emendas individuais (V) (§13, art. 166 da CF)	402.271,00	0,36 %
= RECEITA CORRENTE LÍQUIDA AJUSTADA - (VI)	112.904.754,35	99,64 %
DESPESA TOTAL COM PESSOAL - DTP (VII) = (IIIa + IIIb)	2.557.927,97	2,27 %
LIMITE MÁXIMO (VIII)(incisos I,II e III do art. 20 da LRF)	6.774.285,26	6,00 %


LIMITE PRUDENCIAL (IX) = (0,95 x VIII) (parágrafo único do art. 22 da LRF)		6.435.571,00		5,70 %
LIMITE DE ALERTA (X) = (0,90 x VIII) (inciso II do Par. 1º do art. 59 da LRF)		6.096.856,73		5,40 %


FONTE: SISTEMA: Aspec Informática - UNIDADE RESPONSÁVEL: Câmara Municipal de Beberibe - DATA DA EMISSÃO: 27/05/2019 - HORA DA EMISSÃO: 17:25:18

Nota: Durante o exercício, somente as despesas liquidadas são consideradas executadas. No encerramento do exercício, as despesas não liquidadas inscritas em restos a pagar não processados são também consideradas executadas. Dessa forma, para maior transparência, as despesas executadas estão segregadas em:

- a) Despesas liquidadas, consideradas aquelas em que houve a entrega do material ou serviço, nos termos do art.63 da Lei 4.320/64
- b) Despesas empenhadas mas não liquidadas, inscritas em Restos a Pagar não processados, consideradas liquidadas no encerramento do exercício, por força inciso II do art.35 da lei 4.320/64


EDUARDO RIBEIRO LIMA
PRESIDENTE DO LEGISLATIVO


CONSULTORIA E ASSESSORIA CONTABIL LTDA
CRC/CE: 595/O-3


FRANCISCO GLEISTON NUNES MONTEIRO
CONTROLADOR

Anexo 6 - LRF, Art. 48,

R\$ 1,00

RECEITA CORRENTE LÍQUIDA	VALOR ATÉ O BIMESTRE
Receita Corrente Líquida	113.307.025,35
Receita Corrente Líquida Ajustada	112.904.754,35
DESPAÇA COM PESSOAL	% SOBRE A RCL
Despesa Total com Pessoal - DTP	2.557.927,97
Limite Máximo (incisos I, II e III, art. 20 da LRF) - <%>	2,27%
Limite Prudencial (parágrafo único, art. 22 da LRF) - <%>	6,00%
Limite de Alerta (inciso II do par. 1º do art. 59 da LRF) - <%>	5,70%
	5,40%
DÍVIDA CONSOLIDADA	% SOBRE A RCL
Dívida Consolidada Líquida	-
Limite Definido por Resolução do Senado Federal	-
GARANTIA DE VALORES	% SOBRE A RCL
Total das Garantias Concedidas	-
Limite Definido por Resolução do Senado Federal	-
OPERAÇÕES DE CRÉDITO	% SOBRE A RCL
Operações de Crédito Externas e Internas	-
Limite definido pelo Senado Federal para Operações de Crédito Externas e Internas	-
Operações de Crédito por Antecipação da Receita	-
Limite definido pelo Senado Federal para Operações de Crédito por Antecipação da Receita	-
RESTOS A PAGAR	DISPONIBILIDADE DE CAIXA LÍQUIDA (ANTES DA INSCRIÇÃO EM RESTOS A PAGAR NÃO PROCESSADOS DO EXERCÍCIO)
	INSCRIÇÃO EM RESTOS A PAGAR NÃO PROCESSADOS DO EXERCÍCIO
valor total	-

RELATÓRIO DE GESTÃO FISCAL
DEMONSTRATIVO SIMPLIFICADO DO RELATÓRIO DE GESTÃO FISCAL
ORÇAMENTOS FISCAL E DA SEGURIDADE SOCIAL
1º quadrimestre de 2019 (até Abril)

FONTE: SISTEMA: Aspec Informática - UNIDADE RESPONSÁVEL: Câmara Municipal de Beberibe - DATA DA EMISSÃO: 27/05/2019 - HORA DA EMISSÃO: 17:26:02


EDUARDO RIBEIRO LIMA
PRESIDENTE DO LEGISLATIVO


CONSULTORIA E ASSESSORIA CONTABIL LTDA
CRC/CE: 595/0-3

FRANCISCO GLEISON NUNES MONTEIRO
CONTROLADOR



**Câmara Municipal de
BEBERIBE**

www.cmbeberibe.ce.gov.br

Rua Maria Calado, s/n | Centro | Beberibe/

CEP.: 62.840-000

Fone/Fax: (85) 3338.1022 / 3338.1045

CNPJ n. 73.525.198/0001-09

E-Mail: contato@cmbeberibe.ce.gov.br

LEVANTAMENTO DA DESPESA DE PESSOAL 1º QUADRIMESTRE DE 2019

JANEIRO	3190.11	173.927,54
2019	3190.13	36.228,08
	3191.13	1.546,52
TOTAL		211.702,14

JULHO	3190.11	169.824,68
2018	3190.13	34.477,76
	3191.13	1.336,39
TOTAL		205.638,83

FEVEREIRO	3190.11	181.447,63
2019	3190.13	38.259,56
	3191.13	1.597,27
TOTAL		221.304,46

AGOSTO	3190.11	168.575,71
2018	3190.13	35.403,53
	3191.13	1.336,39
TOTAL		205.315,63

MARÇO	3190.11	183.066,40
2019	3190.13	38.277,57
	3191.13	1.670,11
TOTAL		223.014,08

SETEMBRO	3190.11	166.549,71
2018	3190.13	34.786,22
	3191.13	1.336,39
TOTAL		202.672,32

ABRIL	3190.11	179.284,34
2019	3190.13	37.450,30
	3191.13	1.666,12
TOTAL		218.400,76

OUTUBRO	3190.11	168.529,71
2018	3190.13	34.906,09
	3191.13	1.493,81
TOTAL		204.929,61

MAIO	3190.11	171.566,71
2018	3190.13	36.470,30
	3191.13	1.343,27
TOTAL		209.380,28

NOVEMBRO	3190.11	170.749,72
2018	3190.13	35.683,78
	3191.13	1.336,39
TOTAL		207.769,89

JUNHO	3190.11	186.271,06
2018	3190.13	36.711,64
	3191.13	1.658,44
TOTAL		224.641,14

DEZEMBRO	3190.11	181.200,79
2018	3190.13	39.285,26
	3191.13	2.672,78
TOTAL		223.158,83

TOTAL GERAL NOS ÚLTIMOS 12 MESES	2.557.927,97
---	---------------------

Maria Elisabete S. Barbosa

Responsável Técnico - CRC: CE 010.173/O-0

Consultoria e Assessoria Contábil Ltda.

Escritório Contábil - CRC: 595/O-3

Beberibe/CE., 30 de Abril de 2019.


Eduardo Ribeiro Lima
Presidente

ESPECIFICAÇÃO	EVOLUÇÃO DA RECEITA REALIZADA NOS ÚLTIMOS 12 MESES											
	Mai/2018	Jun/2018	Jul/2018	Ago/2018	Set/2018	Out/2018	Nov/2018	Out/2018	Nov/2018	Out/2018	Nov/2018	Nov/2018
RECEITAS CORRENTES (I)	10.953.508,70	8.632.761,35	8.997.745,00	10.293.552,32	7.516.801,34	8.618.908,69	9.034.987,06	8.618.908,69	9.034.987,06	8.618.908,69	9.034.987,06	9.034.987,06
Impostos, Taxas e Contribuições de Melho	535.050,01	572.456,14	627.836,49	1.580.615,70	958.132,66	724.780,75	764.262,79	724.780,75	764.262,79	724.780,75	764.262,79	764.262,79
IPTU	81.578,13	70.964,04	68.152,78	897.122,22	496.471,86	268.640,33	144.834,49	268.640,33	144.834,49	268.640,33	144.834,49	144.834,49
ISS	198.075,50	278.927,27	245.051,04	357.201,13	245.887,22	240.389,26	301.422,60	240.389,26	301.422,60	240.389,26	301.422,60	301.422,60
ITBI	23.935,89	40.271,83	47.600,17	70.305,13	79.887,63	69.720,85	42.817,29	69.720,85	42.817,29	69.720,85	42.817,29	42.817,29
IRRF	212.176,76	159.392,37	252.910,61	238.691,54	122.528,75	132.059,63	237.484,24	132.059,63	237.484,24	132.059,63	237.484,24	237.484,24
Outros Impostos, Taxas e Contribuições	19.283,73	22.900,63	14.121,89	17.295,68	13.357,20	13.970,68	37.704,17	13.970,68	37.704,17	13.970,68	37.704,17	37.704,17
Contribuições	223.568,40	233.503,00	232.807,90	271.885,80	91.093,63	464.781,47	288.069,20	464.781,47	288.069,20	464.781,47	288.069,20	288.069,20
Receita Patrimonial	11.803,97	12.107,13	53.016,01	10.814,81	8.425,12	8.928,44	7.502,46	8.928,44	7.502,46	8.928,44	7.502,46	7.502,46
Rendimentos de Aplicação Financeira	11.803,97	12.107,13	53.016,01	10.814,81	8.425,12	8.928,44	7.502,46	8.928,44	7.502,46	8.928,44	7.502,46	7.502,46
Outras Receitas Patrimoniais	0,00	0,00	0,00	0,00	0,00	0,00	0,00	0,00	0,00	0,00	0,00	0,00
Receita agropecuária	0,00	0,00	0,00	0,00	0,00	0,00	0,00	0,00	0,00	0,00	0,00	0,00
Receita industrial	0,00	0,00	0,00	0,00	0,00	0,00	0,00	0,00	0,00	0,00	0,00	0,00
Receita de serviços	0,00	0,00	0,00	0,00	0,00	0,00	0,00	0,00	0,00	0,00	0,00	0,00
Transferências correntes	10.164.365,91	7.790.153,42	8.062.039,91	8.409.940,82	6.429.180,28	7.360.082,15	7.692.062,42	7.360.082,15	7.692.062,42	7.360.082,15	7.692.062,42	7.692.062,42
Cota-parte do FPM	3.001.679,97	2.810.930,54	3.238.071,24	2.408.457,84	1.816.460,74	2.063.487,61	2.591.985,89	2.063.487,61	2.591.985,89	2.063.487,61	2.591.985,89	2.591.985,89
Cota-parte do ICMS	968.177,24	770.847,43	1.038.990,31	950.436,33	1.004.283,70	1.093.789,21	1.028.232,12	1.093.789,21	1.028.232,12	1.093.789,21	1.028.232,12	1.028.232,12
Cota-parte do IPVA	150.619,37	124.191,30	39.571,33	31.387,32	18.862,36	18.598,00	17.121,80	18.598,00	17.121,80	18.598,00	17.121,80	17.121,80
Cota-parte do ITR	106,90	1.223,98	1.680,27	120,57	2.812,20	23.123,30	13.360,18	23.123,30	13.360,18	23.123,30	13.360,18	13.360,18
Transferências da LC 87/96	2.683,29	2.683,29	2.683,29	2.683,29	2.683,29	2.683,29	2.683,29	2.683,29	2.683,29	2.683,29	2.683,29	2.683,29
Transferências da LC 61/89	4.390,15	4.820,97	4.057,00	4.279,15	4.215,60	4.864,44	4.275,02	4.864,44	4.275,02	4.864,44	4.275,02	4.275,02
Transferências do Fundeb	4.144.946,66	2.569.846,70	2.439.795,37	2.533.860,46	2.352.674,64	2.545.321,67	2.760.832,51	2.545.321,67	2.760.832,51	2.545.321,67	2.760.832,51	2.760.832,51
Outras transferências correntes	1.891.762,33	1.505.609,21	1.297.191,10	2.478.715,86	1.227.187,75	1.608.214,63	1.273.571,61	1.608.214,63	1.273.571,61	1.608.214,63	1.273.571,61	1.273.571,61
Outras receitas correntes	18.720,41	24.541,66	22.044,69	20.295,19	29.969,65	60.335,88	283.090,19	60.335,88	283.090,19	60.335,88	283.090,19	283.090,19
DEDUÇÕES (II)	825.531,37	742.939,47	599.218,88	679.386,02	569.726,36	641.638,38	731.531,65	641.638,38	731.531,65	641.638,38	731.531,65	731.531,65
Contrib. do servidor para o plano de pr	0,00	0,00	0,00	0,00	0,00	0,00	0,00	0,00	0,00	0,00	0,00	0,00
Comp. financ. entre regimes de previdên	0,00	0,00	0,00	0,00	0,00	0,00	0,00	0,00	0,00	0,00	0,00	0,00
Ded. de receita para formação do Fundeb	825.531,37	742.939,47	599.218,88	679.386,02	569.726,36	641.638,38	731.531,65	641.638,38	731.531,65	641.638,38	731.531,65	731.531,65
RECEITA CORRENTE LÍQUIDA (III)=(I-II)	10.127.977,33	7.889.821,88	8.398.526,12	9.614.166,30	6.947.074,98	7.977.270,31	8.303.455,41	7.977.270,31	8.303.455,41	7.977.270,31	8.303.455,41	8.303.455,41

2º bimestre de 2019 (até Abril)

RREO - ANEXO 3 (LRF, Art.53, inciso I)

R\$ 1,00

ESPECIFICAÇÃO	EVOLUÇÃO DA RECEITA REALIZADA NOS ÚLTIMOS 12 MESES				TOTAL (ÚLTIMOS 12 MESES)	PREVISÃO ATUALIZADA EXERCÍCIO
	Dez/2018	Jan/2019	Fev/2019	Mar/2019		
RECEITAS CORRENTES (I)	20.778.454,56	10.729.305,24	10.915.738,25	8.719.003,53	13.220.187,54	128.410.953,58
Impostos, Taxas e Contribuições de Melhoria	1.050.874,00	546.390,35	631.087,60	664.685,31	640.667,28	9.296.839,08
IPTU	256.061,03	160.652,91	97.305,35	95.541,95	54.484,86	2.691.809,95
ISS	324.279,13	199.051,11	263.685,31	330.745,38	243.226,22	3.227.941,17
ITBI	28.667,34	17.826,53	76.670,83	15.358,96	39.223,77	552.286,22
IRRF	430.713,68	122.155,40	160.480,48	183.456,58	278.344,26	2.300.000,00
Outros Impostos, Taxas e Contribuições	11.152,82	46.704,40	32.945,63	39.582,44	25.388,17	294.407,44
Contribuições	4.952.150,95	266.846,20	253.407,90	233.241,00	1.402.372,53	8.913.727,98
Receita Patrimonial	4.193.483,12	20.766,52	25.051,40	23.680,63	1.909.340,72	6.284.920,33
Rendimentos de Aplicação Financeira	4.193.483,12	12.993,04	18.051,40	16.680,63	1.902.340,72	6.256.146,85
Outras Receitas Patrimoniais	0,00	7.773,48	7.000,00	7.000,00	7.000,00	28.773,48
Receita agropecuária	0,00	0,00	0,00	0,00	0,00	0,00
Receita industrial	0,00	0,00	0,00	0,00	0,00	0,00
Receita de serviços	0,00	0,00	0,00	0,00	0,00	0,00
Transferências correntes	10.389.442,05	9.847.861,58	9.979.065,88	7.750.411,90	9.010.113,87	102.884.720,19
Cota-parte do FPM	4.535.992,86	3.205.661,57	3.521.227,30	2.636.494,60	2.572.190,67	34.402.640,83
Cota-parte do ICMS	1.156.128,12	1.013.356,14	1.070.314,03	916.257,28	1.140.267,46	12.151.079,37
Cota-parte do IPVA	17.484,33	177.247,79	450.630,03	167.779,14	170.105,31	1.383.598,08
Cota-parte do ITR	12.703,18	12.537,42	3.221,94	1.460,19	482,05	72.832,18
Transferências da LC 87/96	2.683,29	0,00	0,00	0,00	0,00	21.466,32
Transferências da LC 61/89	5.151,24	4.150,20	4.393,22	4.242,89	4.301,50	53.141,38
Transferências do Fundeb	3.034.673,67	4.797.275,73	3.551.828,46	2.861.485,10	3.942.393,38	37.534.934,35
Outras transferências correntes	1.624.625,36	637.632,73	1.377.450,90	1.162.692,70	1.180.373,50	17.265.027,68
Outras receitas correntes	192.504,44	47.440,59	27.125,47	46.984,69	257.693,14	1.030.746,00
DEDUÇÕES (II)	5.574.581,45	882.590,61	1.009.957,30	745.246,80	2.101.579,94	15.103.928,23
Contrib. do servidor para o plano de pr	4.680.615,32	0,00	0,00	0,00	1.324.110,57	6.004.725,89
Comp. financ. entre regimes de previdên	20.362,14	0,00	0,00	0,00	0,00	20.362,14
Ded. de receita para formação do Fundeb	873.603,99	882.590,61	1.009.957,30	745.246,80	777.469,37	9.078.840,20
RECEITA CORRENTE LÍQUIDA (III)=(I-II)	15.203.873,11	9.846.714,63	9.905.780,95	7.973.756,73	11.118.607,60	113.307.025,35
						113.237.532,63

THARSIO NOGUEIRA FACÓ DE PAULA PESSOA PREFEITO MUNICIPAL	ATM - ASSESSORIA TÉCNICA MUNICIPAL S/S Assessoria Cantábil - CRC Nº 244
OSVALDO FACO SECRETÁRIO DE FINANÇAS	SONATA SISNEIDE DE ALMEIDA FERREIRA CONTROLADORA GERAL DO MUNICÍPIO



**Câmara Municipal de
BEBERIBE**

www.cmbeberibe.ce.gov.br

Rua Maria Calado, s/n | Centro |
Beberibe/CE
CEP.: 62.840-000
Fone/Fax: (85) 3338.1022 / 3338.1045
CNPJ n. 73.525.198/0001-09
E-Mail: contato@cmbeberibe.ce.gov.br


DECLARAÇÃO DE ATENDIMENTO AOS LIMITES DA LRF

Declaramos, sob as penas da Lei, que o Relatório de Gestão Fiscal da Câmara Municipal de Beberibe, no Estado do Ceará, relativo ao Primeiro Quadrimestre do ano de 2019, foi publicado no flanelógrafo da Câmara Municipal, da Prefeitura Municipal e endereço eletrônico www.cmbeberibe.ce.gov.br, dentro do prazo estipulado pela Legislação vigente.

O Relatório de Gestão Fiscal contém os elementos dispostos no art.55 da Lei Complementar nº 101/2000, e demonstra o atendimento aos limites definidos na Lei de Responsabilidade Fiscal no tocante a despesa total com pessoal e a dívida consolidada, bem como não houve a necessidade de indicação de medidas corretivas adotadas ou a adotar, uma vez que foram respeitados todos os limites impostos pela legislação em vigor.

Beberibe – CE, 23 de maio de 2019.


Eduardo Ribeiro Lima
Presidente da Câmara


Consultoria e Assessoria Contábil Ltda - CRC: 595/O-3
Responsável Técnico: Maria Elisabete Silva Barbosa – CRC-CE: 010.173/O-0



Câmara Municipal de
BEBERIBE

www.cmbeberibe.ce.gov.br

Rua Maria Calado, s/n | Centro | Beberibe/CE

CEP.: 62.840-000

Fone/Fax: (85) 3338.1022 / 3338.1045

CNPJ n. 73.525.198/0001-09


E-Mail: contato@cmbeberibe.ce.gov.br

CERTIDÃO

CERTIFICO, para os devidos fins, que a Câmara Municipal de Beberibe, em estrita observância ao que determina o art. 37, *caput*, da Constituição Federal, o art. 28, inciso X, da Constituição do Estado do Ceará e o art. 55, § 2º da Lei de Responsabilidade Fiscal, **publicou**, em local de amplo acesso público, mediante afixação na sede da Câmara Municipal e no endereço eletrônico www.cmbeberibe.ce.gov.br, o **Relatório de Gestão Fiscal relativo ao 1º Quadrimestre de 2019**, para conhecimento e controle pelos interessados diretos e pelo povo em geral.

A presente certidão é verdade e dou fé.

Beberibe - CE., 23 de maio de 2019.


Eduardo Ribeiro Lima
Presidente do Legislativo



CERTIDÃO

Certifico, para os devidos fins, que a Câmara Municipal de Beberibe, em estrita observância ao que determina o Art. 37, caput, da Constituição Federal, o Art. 28, inciso X, da Constituição do Estado do Ceará e o Art. 55, § 2º da Lei de Responsabilidade Fiscal, fez publicar, por afixação no mural da Prefeitura de Beberibe, o **RELATÓRIO DE GESTÃO FISCAL RELATIVO AO 1º QUADRIMESTRE DE 2019.**

Beberibe, 23 de maio de 2019.



JARLEY COLAÇO FACÓ
Chefe de Gabinete



ESTADO DO CEARÁ
PODER JUDICIÁRIO
TRIBUNAL DE JUSTIÇA
COMARCA DE BEBERIBE

Rua Joaquim Facó, nº 244, Novo Planalto, Beberibe/CE. Tel. (85) 3338-1185.

CERTIDÃO

CERTIFICO, para os devidos fins, que a Câmara Municipal de Beberibe, em estrita observância ao que determina o art.37, caput, da Constituição Federal, o art.28, inciso X, da Constituição do Estado do Ceará e o art.55, § 2º da Lei de Responsabilidade Fiscal, fez publicar, por afixação no Flanelógrafo do Poder Judiciário – Comarca de Beberibe, o relatório de Gestão Fiscal relativo ao 1º Quadrimestre de 2019.

Beberibe/CE, 23 de maio de 2019.

Carlos Leandro de Carvalho Fonseca
Supervisor de Unidade Judiciária Substituto
Portaria 03/2019

Válido somente com
selo de autenticidade

