



**Câmara Municipal de
BEBERIBE**

www.cmbeberibe.ce.gov.br

Rua Maria Calado, s/n | Centro | Beberibe/CE
CEP.: 62.840-000
Fone/Fax: (85) 3338.1022 / 3338.1045
CNPJ n. 73.525.198/0001-09
E-Mail: contato@cmbeberibe.ce.gov.br

Ofício N.º **011**/2019

Beberibe-CE, 31 de Janeiro de 2019.

Conselheiro Presidente Edilberto Carlos Pontes Lima

Presidente do Tribunal de Contas do Estado do Ceará
Rua Sena Madureira, nº 1047
Centro - CEP: 60.055-080
Fortaleza-CE.

ASSUNTO: Entrega do Relatório de Gestão Fiscal do 3º quadrimestre de 2018.

Sr. Presidente,

Venho por meio deste, encaminhar o Relatório de Gestão Fiscal a esse Colendo Tribunal de Contas dos Municípios, nos termos da Lei Complementar n.º 101/2000 e Instruções Normativas n.º 03/2000 e 02/2008.

Informo ainda, que o RGF ora encaminhado refere-se ao terceiro quadrimestre de 2018, tendo sido elaborado de acordo com as especificações contidas na Portaria n.º 632/2006 da Secretaria do Tesouro Nacional.

Por fim, informo que o presente RGF foi publicado nos átrios dos Poderes Legislativo, Executivo e Judiciário e encontra-se publicado também na Internet no endereço www.cmbeberibe.ce.gov.br.

Atenciosamente,

Eduardo Ribeiro Lima
Presidente do Legislativo

LIMITE PRUDENCIAL (IX) = (0,95 x VIII) (parágrafo único do art. 22 da LRF) | 6.122.438,78 | 5,70 %

LIMITE DE ALERTA (X) = (0,90 x VIII) (inciso II do Par. 1º do art. 59 da LRF) | 5.800.205,16 | 5,40 %


FONTE: SISTEMA: Aspec Informática - UNIDADE RESPONSÁVEL: Câmara Municipal de Beberibe - DATA DA EMISSÃO: 29/01/2019 - HORA DA EMISSÃO: 08:28:31

Nota: Durante o exercício, somente as despesas liquidadas são consideradas executadas. No encerramento do exercício, as despesas não liquidadas inscritas em restos a pagar não processados são também consideradas executadas. Dessa forma, para maior transparência, as despesas executadas estão segregadas em:

- a) Despesas liquidadas, consideradas aquelas em que houve a entrega do material ou serviço, nos termos do art. 63 da Lei 4.320/64
- b) Despesas empenhadas mas não liquidadas, inscritas em Restos a Pagar não processados, consideradas liquidadas no encerramento do exercício, por força inciso II do art. 35 da Lei 4.320/64



EDUARDO RIBEIRO LIMA
PRESIDENTE DO LEGISLATIVO



CONTACT - CONSULTORIA E ASSESSORIA COM
CRC/CE: 59570-3

FRANCISCO GLEITON NUNES MONTEIRO
CONTROLADOR

Anexo 6 - LRF, Art. 48,

R\$ 1,00

RECEITA CORRENTE LÍQUIDA	VALOR	% SOBRE A RCL
Receita Corrente Líquida	107.411.206,61	
Receita Corrente Líquida Ajustada	107.411.206,61	
DESPESA COM PESSOAL	VALOR	% SOBRE A RCL
Despesa Total com Pessoal - DTP	2.534.993,34	2,36%
Limite Máximo (incisos I, II e III, art. 20 da LRF) - <%>	6.444.672,40	6,00%
Limite Prudencial (parágrafo único, art. 22 da LRF) - <%>	6.122.438,78	5,70%
Limite de Alerta (inciso II do par.1º do art.59 da LRF) - <%>	5.800.205,16	5,40%
DÍVIDA CONSOLIDADA	VALOR	% SOBRE A RCL
Dívida Consolidada Líquida	-	-
Limite Definido por Resolução do Senado Federal	-	-
GARANTIA DE VALORES	VALOR	% SOBRE A RCL
Total das Garantias Concedidas	-	-
Limite Definido por Resolução do Senado Federal	-	-
OPERAÇÕES DE CRÉDITO	VALOR	% SOBRE A RCL
Operações de Crédito Externas e Internas	-	-
Operações de Crédito por Antecipação da Receita	-	-
Limite Definido pelo Senado Federal para Operações de Crédito Externas e Internas	-	-
Limite Definido pelo Senado Federal para Operações de Crédito por Antecipação da Receita	-	-
RESTOS A PAGAR	VALOR	% SOBRE A RCL
INSCRIÇÃO EM RESTOS A PAGAR NÃO PROCESSADOS DO EXERCÍCIO	2.250,60	
DISPONIBILIDADE DE CAIXA LÍQUIDA (ANTES DA INSCRIÇÃO EM RESTOS A PAGAR NÃO PROCESSADOS DO EXERCÍCIO)	2.368,51	
Valor total	2.250,60	2.368,51



RELATÓRIO DE GESTÃO FISCAL
DEMONSTRATIVO SIMPLIFICADO DO RELATÓRIO DE GESTÃO FISCAL
ORÇAMENTOS FISCAL E DA SEGURIDADE SOCIAL
3º quadrimestre de 2018 (até Dezembro)



EDUARDO RIBEIRO LIMA
PRESIDENTE DO LEGISLATIVO



CONTACT - CONSULTORIA E ASSESSORIA CON
CRC/CE: 595/0-3



FRANCISCO GESTON NUNES MONTEIRO
CONTROLADOR

Anexo 5 (LRF, Art. 55, inciso III, alínea 'a')

R\$ 1,00

IDENTIFICAÇÃO DOS RECURSOS	OBRIGAÇÕES FINANCEIRAS					DISPONIBILIDADE DE CAIXA LÍQUIDA			EMPENHOS NÃO LIQUIDADOS	
	DE CAIXA BRUTA	RESTOS A PAGAR E NÃO PAGOS	DE EXERCÍCIO ATUAL	DE EXERCÍCIOS ANTERIORES	DE EXERCÍCIOS ANTERIORES	DE CAIXA LÍQUIDA (ANTES DA INSCRIÇÃO DE RESTOS A PAGAR)	INSUFICIÊNCIA FINANCEIRA VERIFICADA NO CONSÓRCIO PÚBLICO	INSUFICIÊNCIA FINANCEIRA	RESTOS A PAGAR EMPENHADOS E NÃO LIQUIDADOS	EMPENHOS NÃO LIQUIDADOS
(A)	(B)	(C)	(D)	(E)	(F)	(G)=	(A-(B+C+D+E)-F)			
TOTAL DOS RECURSOS VINCULADOS(I)	0,00	0,00	0,00	0,00	0,00	0,00	0,00	0,00	0,00	0,00
Receita de Impostos e de Transferência de Impostos - Edu	0,00	0,00	0,00	0,00	0,00	0,00	0,00	0,00	0,00	0,00
Transferência do FUNDEB 60%	0,00	0,00	0,00	0,00	0,00	0,00	0,00	0,00	0,00	0,00
Transferência do FUNDEB 40%	0,00	0,00	0,00	0,00	0,00	0,00	0,00	0,00	0,00	0,00
Outros Recursos Destinados à Educação	0,00	0,00	0,00	0,00	0,00	0,00	0,00	0,00	0,00	0,00
Receita de Impostos e de Transferência de Impostos - Saúde	0,00	0,00	0,00	0,00	0,00	0,00	0,00	0,00	0,00	0,00
Outros Recursos Destinados à Saúde	0,00	0,00	0,00	0,00	0,00	0,00	0,00	0,00	0,00	0,00
Recursos Destinados à Assistência Social	0,00	0,00	0,00	0,00	0,00	0,00	0,00	0,00	0,00	0,00
Recursos Destinados ao RPPS - Plano Previdenciário	0,00	0,00	0,00	0,00	0,00	0,00	0,00	0,00	0,00	0,00
Recursos Destinados ao RPPS - Plano Financeiro	0,00	0,00	0,00	0,00	0,00	0,00	0,00	0,00	0,00	0,00
Recursos de Operações de Crédito (exceto destinados à Ed	0,00	0,00	0,00	0,00	0,00	0,00	0,00	0,00	0,00	0,00
Recursos de Alienação de Bens/Ativos	0,00	0,00	0,00	0,00	0,00	0,00	0,00	0,00	0,00	0,00
Outras Destinações Vinculadas de Recursos	0,00	0,00	0,00	0,00	0,00	0,00	0,00	0,00	0,00	0,00
TOTAL DOS RECURSOS NÃO VINCULADOS(II)	12.815,98	0,00	4.947,47	5.500,00	0,00	2.368,51	2.250,60	0,00	0,00	0,00
Recursos Ordinários	12.815,98	0,00	4.947,47	5.500,00	0,00	2.368,51	2.250,60	0,00	0,00	0,00
Outros Recursos não Vinculados	0,00	0,00	0,00	0,00	0,00	0,00	0,00	0,00	0,00	0,00
TOTAL (III) = (I + II)	12.815,98	0,00	4.947,47	5.500,00	0,00	2.368,51	2.250,60	0,00	0,00	0,00

FONTE: SISTEMA: ASPEC INFORMATICA - UNIDADE RESPONSÁVEL: Câmara Municipal de Beberibe - DATA DA EMISSÃO: 29/01/2019 - HORA DA EMISSÃO: 08:30:15

NOTA: (1) Essa coluna poderá apresentar valor negativo, indicando, nesse caso, insuficiência de caixa após o registro das obrigações financeiras.




Ceará

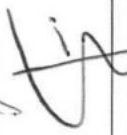
Governo Municipal de Beberibe
Câmara Municipal de Beberibe

Pag.: 0002

RELATÓRIO DE GESTÃO FISCAL
DEMONSTRATIVO DA DISPONIBILIDADE DE CAIXA E DOS RESTOS A PAGAR
ORÇAMENTOS FISCAL E DA SEGURIDADE SOCIAL


EDUARDO RIBEIRO LIMA
PRESIDENTE DO LEGISLATIVO

CONTACT - CONSULTORIA E ASSESSORIA COM
CRC/CPF: 595/0-3



FRANCISCO GLEITON NUNES MONTEIRO
CONTROLADOR



LEVANTAMENTO DA DESPESA DE PESSOAL 3º QUADRIMESTRE DE 2018

JANEIRO	3190.11	174.262,90
2018	3190.13	40.466,94
	3191.13	1.368,17
TOTAL		216.098,01

JULHO	3190.11	169.824,68
2018	3190.13	34.477,76
	3191.13	1.336,39
TOTAL		205.638,83

FEVEREIRO	3190.11	174.506,04
2018	3190.13	36.431,28
	3191.13	1.478,83
TOTAL		212.416,15

AGOSTO	3190.11	168.575,71
2018	3190.13	35.403,53
	3191.13	1.336,39
TOTAL		205.315,63

MARÇO	3190.11	173.263,71
2018	3190.13	36.293,42
	3191.13	1.368,17
TOTAL		210.925,30

SETEMBRO	3190.11	166.549,71
2018	3190.13	34.786,22
	3191.13	1.336,39
TOTAL		202.672,32

ABRIL	3190.11	173.762,72
2018	3190.13	36.802,80
	3191.13	1.481,83
TOTAL		212.047,35

OUTUBRO	3190.11	168.529,71
2018	3190.13	34.906,09
	3191.13	1.493,81
TOTAL		204.929,61

MAIO	3190.11	171.566,71
2018	3190.13	36.470,30
	3191.13	1.343,27
TOTAL		209.380,28

NOVEMBRO	3190.11	170.749,72
2018	3190.13	35.683,78
	3191.13	1.336,39
TOTAL		207.769,89

JUNHO	3190.11	186.271,06
2018	3190.13	36.711,64
	3191.13	1.658,44
TOTAL		224.641,14

DEZEMBRO	3190.11	181.200,79
2018	3190.13	39.285,26
	3191.13	2.672,78
TOTAL		223.158,83

TOTAL GERAL NOS ÚLTIMOS 12 MESES	2.534.993,34
---	---------------------

Beberibe/CE., 31 de Dezembro de 2018.

Maria Elisabete S. Barbosa

Responsável Técnico - CRC: CE 010.173/O-0
Consultoria e Assessoria Contábil S/S Ltda.
Escritório Contábil - CRC: 595/O-3

Eduardo Ribeiro Lima
Presidente



CERTIDÃO

CERTIFICO, para os devidos fins, que a Câmara Municipal de Beberibe, em estrita observância ao que determina o art. 37, *caput*, da Constituição Federal, o art. 28, inciso X, da Constituição do Estado do Ceará e o art. 55, § 2º da Lei de Responsabilidade Fiscal, **publicou**, em local de amplo acesso público, mediante afixação na sede da Câmara Municipal e no endereço eletrônico www.cmbeberibe.ce.gov.br, o **Relatório de Gestão Fiscal relativo ao 3º Quadrimestre de 2018**, para conhecimento e controle pelos interessados diretos e pelo povo em geral.

A presente certidão é verdade e dou fé.

Beberibe - CE., 29 de Janeiro de 2019.


Eduardo Ribeiro Lima
- Presidente da Câmara -



CERTIDÃO

Certifico, para os devidos fins, que a Câmara Municipal de Beberibe, em estrita observância ao que determina o art. 37, caput, da Constituição Federal, o art. 28, inciso X, da Constituição do Estado do Ceará e o art. 55, § 2º da Lei de Responsabilidade Fiscal, fez publicar, por afixação no mural da Prefeitura de Beberibe, o **RELATÓRIO DE GESTÃO FISCAL RELATIVO AO 3º QUADRIMESTRE DE 2018**.

Beberibe, 29 de janeiro de 2019.

ODIVAR FACÓ

Secretário Municipal de Administração
Portaria GAPRE N° 750 de 31 de dezembro de 2018



ESTADO DO CEARÁ
PODER JUDICIÁRIO
TRIBUNAL DE JUSTIÇA
COMARCA DE BEBERIBE
1ª VARA

Rua Joaquim Facó, nº 244, Novo Planalto, Beberibe/CE. Tel. (85) 3338-1185. E-mail:
beberibe.1@tjce.jus.br


CERTIDÃO

Isaac Gomes Ribeiro¹, Supervisor Judiciário da Secretaria da 1ª Vara da Comarca de Beberibe, Estado do Ceará, por nomeação legal, etc...

CERTIFICO em virtude da faculdade que me é conferida por lei, e para os devidos fins, que a Câmara Municipal de Beberibe, em estrita observância ao que determina o art. 37, caput, da Constituição Federal, o art. 28, inciso X, da Constituição do Estado do Ceará e o art. 55, § 2º da Lei de Responsabilidade Fiscal, fez **publicar**, por afixação no flanelógrafo do Poder Judiciário – Comarca de Beberibe, o Relatório de Gestão Fiscal relativo ao 3º quadrimestre de 2018.

A referida é verdade. Dou fé.

Dada e passada nesta cidade e Comarca de Beberibe, Estado do Ceará, aos 29 (vinte e nove) dias do mês de janeiro do ano de 2019.


Isaac Gomes Ribeiro
Supervisor de Unidade Judiciária
Mat. 40629

ESPECIFICAÇÃO	EVOLUÇÃO DA RECEITA REALIZADA NOS ÚLTIMOS 12 MESES												
	Jan/2018	Fev/2018	Mar/2018	Abr/2018	Mai/2018	Jun/2018	Jul/2018	Jun/2018	Jul/2018	Jun/2018	Jul/2018	Jun/2018	Jul/2018
RECEITAS CORRENTES (I)	7.828.456,97	11.269.222,88	8.116.598,04	8.860.908,57	10.953.508,70	8.632.761,35	8.997.745,00	8.632.761,35	8.997.745,00	8.632.761,35	8.997.745,00	8.632.761,35	8.997.745,00
Impostos, Taxas e Contribuições de Melhoria	362.750,70	636.703,47	496.022,98	556.934,64	535.050,01	572.456,14	627.836,49	572.456,14	627.836,49	572.456,14	627.836,49	572.456,14	627.836,49
IPPU	72.900,24	70.427,41	100.572,19	83.391,68	81.578,13	70.964,04	68.152,78	70.964,04	68.152,78	70.964,04	68.152,78	70.964,04	68.152,78
ISS	205.890,16	275.093,31	208.998,93	207.444,17	198.075,50	278.927,27	245.051,04	278.927,27	245.051,04	278.927,27	245.051,04	278.927,27	245.051,04
ITBI	33.141,10	25.758,11	21.807,04	80.907,66	23.935,89	40.271,83	47.600,17	40.271,83	47.600,17	40.271,83	47.600,17	40.271,83	47.600,17
IRRF	11.917,28	230.477,96	134.688,70	164.239,90	212.176,76	159.392,37	232.910,61	159.392,37	232.910,61	159.392,37	232.910,61	159.392,37	232.910,61
Outros Impostos, Taxas e Contribuições	38.901,92	34.946,68	29.956,12	20.951,23	19.283,73	22.900,63	14.121,89	22.900,63	14.121,89	22.900,63	14.121,89	22.900,63	14.121,89
Contribuições	264.520,00	268.502,27	223.729,00	1.011.719,14	223.568,40	233.503,00	232.807,90	233.503,00	232.807,90	233.503,00	232.807,90	233.503,00	232.807,90
Receita Patrimonial	11.391,28	10.219,50	11.279,63	9.990,84	11.803,97	12.107,13	53.016,01	12.107,13	53.016,01	12.107,13	53.016,01	12.107,13	53.016,01
Rendimentos de Aplicação Financeira	11.391,28	10.219,50	11.279,63	9.990,84	11.803,97	12.107,13	53.016,01	12.107,13	53.016,01	12.107,13	53.016,01	12.107,13	53.016,01
Outras Receitas Patrimoniais	0,00	0,00	0,00	0,00	0,00	0,00	0,00	0,00	0,00	0,00	0,00	0,00	0,00
Receita agropecuária	0,00	0,00	0,00	0,00	0,00	0,00	0,00	0,00	0,00	0,00	0,00	0,00	0,00
Receita industrial	0,00	0,00	0,00	0,00	0,00	0,00	0,00	0,00	0,00	0,00	0,00	0,00	0,00
Receita de serviços	0,00	0,00	0,00	0,00	0,00	0,00	0,00	0,00	0,00	0,00	0,00	0,00	0,00
Transferências correntes	7.156.083,26	10.331.037,13	7.339.880,60	6.903.994,29	10.164.365,91	7.790.153,42	8.062.039,91	7.790.153,42	8.062.039,91	7.790.153,42	8.062.039,91	7.790.153,42	8.062.039,91
Cota-parte do FPM	2.649.916,13	3.464.269,15	2.332.807,50	2.445.872,65	3.001.679,97	2.810.930,54	3.238.071,24	2.810.930,54	3.238.071,24	2.810.930,54	3.238.071,24	2.810.930,54	3.238.071,24
Cota-parte do ICMS	1.093.064,02	962.554,09	835.244,90	897.732,21	968.177,24	770.847,43	1.038.990,31	770.847,43	1.038.990,31	770.847,43	1.038.990,31	770.847,43	1.038.990,31
Cota-parte do IPVA	177.947,75	394.404,24	177.400,06	158.983,49	150.619,37	124.191,30	39.571,33	124.191,30	39.571,33	124.191,30	39.571,33	124.191,30	39.571,33
Cota-parte do ITR	11.345,20	438,79	30,49	250,05	106,90	1.223,98	1.680,27	1.223,98	1.680,27	1.223,98	1.680,27	1.223,98	1.680,27
Transferências da LC 87/96	2.683,29	2.683,29	2.683,29	2.683,29	2.683,29	2.683,29	2.683,29	2.683,29	2.683,29	2.683,29	2.683,29	2.683,29	2.683,29
Transferências da LC 61/89	4.553,33	4.837,52	4.034,72	4.307,59	4.390,15	4.820,97	4.057,00	4.820,97	4.057,00	4.820,97	4.057,00	4.820,97	4.057,00
Transferências do Fundeb	2.440.780,41	4.399.585,96	2.487.194,52	2.058.030,63	4.144.946,66	2.569.846,70	2.439.795,37	2.569.846,70	2.439.795,37	2.569.846,70	2.439.795,37	2.569.846,70	2.439.795,37
Outras transferências correntes	775.793,13	1.102.264,09	1.500.485,12	1.336.134,38	1.891.762,33	1.505.609,21	1.297.191,10	1.505.609,21	1.297.191,10	1.505.609,21	1.297.191,10	1.505.609,21	1.297.191,10
Outras receitas correntes	33.711,73	22.760,51	45.685,83	378.269,66	18.720,41	24.541,66	22.044,69	24.541,66	22.044,69	24.541,66	22.044,69	24.541,66	22.044,69
DEDUÇÕES (II)	787.901,91	965.837,39	670.440,16	701.965,83	825.531,37	742.939,47	599.218,88	742.939,47	599.218,88	742.939,47	599.218,88	742.939,47	599.218,88
Contrib. do servidor para o plano de pr	0,00	0,00	0,00	0,00	0,00	0,00	0,00	0,00	0,00	0,00	0,00	0,00	0,00
Comp. financ. entre regimes de previdên	0,00	0,00	0,00	0,00	0,00	0,00	0,00	0,00	0,00	0,00	0,00	0,00	0,00
Ded. de receita para formação do Fundeb	787.901,91	965.837,39	670.440,16	701.965,83	825.531,37	742.939,47	599.218,88	742.939,47	599.218,88	742.939,47	599.218,88	742.939,47	599.218,88
RECEITA CORRENTE LÍQUIDA (III)=(I-II)	7.040.555,06	10.303.385,49	7.446.157,88	8.158.942,74	10.127.977,33	7.889.821,88	8.398.526,12	7.889.821,88	8.398.526,12	7.889.821,88	8.398.526,12	7.889.821,88	8.398.526,12

ESPECIFICAÇÃO	EVOLUÇÃO DA RECEITA REALIZADA NOS ÚLTIMOS 12 MESES						TOTAL (ÚLTIMOS 12 MESES)	PREVISÃO ATUALIZADA EXERCÍCIO
	Ago/2018	Set/2018	Out/2018	Nov/2018	Dez/2018			
RECEITAS CORRENTES (I)	10.293.552,32	7.516.801,34	8.618.908,69	9.034.987,06	20.758.092,42	120.881.543,34	109.850.900,00	
Impostos, Taxas e Contribuições de Melhoria	1.580.615,70	958.132,66	724.780,75	764.262,79	1.050.874,00	8.866.420,33	8.014.000,00	
IPTU	897.122,22	496.471,86	268.640,33	144.834,49	256.061,03	2.611.116,40	2.430.000,00	
ISS	357.201,13	245.887,22	240.389,26	301.422,60	324.279,13	3.088.659,72	2.817.000,00	
ITBI	70.305,13	79.887,63	69.720,85	42.817,29	28.667,34	564.820,04	500.000,00	
IRRF	238.691,54	122.528,75	132.059,63	237.484,24	430.713,68	2.327.281,42	2.000.000,00	
Outros Impostos, Taxas e Contribuições	17.295,68	13.357,20	13.970,68	37.704,17	11.152,82	274.542,75	267.000,00	
Contribuições	271.885,80	91.093,63	464.781,47	288.069,20	4.952.150,95	8.526.330,76	7.003.000,00	
Receita Patrimonial	10.814,81	8.425,12	8.928,44	7.502,46	4.193.483,12	4.348.962,31	5.971.000,00	
Rendimentos de Aplicação Financeira	10.814,81	8.425,12	8.928,44	7.502,46	4.193.483,12	4.348.962,31	5.971.000,00	
Outras Receitas Patrimoniais	0,00	0,00	0,00	0,00	0,00	0,00	0,00	
Receita agropecuária	0,00	0,00	0,00	0,00	0,00	0,00	0,00	
Receita industrial	0,00	0,00	0,00	0,00	0,00	0,00	0,00	
Receita de serviços	0,00	0,00	0,00	0,00	0,00	0,00	3.000,00	
Transferências correntes	8.409.940,82	6.429.180,28	7.360.082,15	7.692.062,42	10.389.442,05	98.028.262,24	88.667.400,00	
Cota-parte do FPM	2.408.457,84	1.816.460,74	2.063.487,61	2.591.985,89	4.535.992,86	33.359.932,12	30.000.000,00	
Cota-parte do ICMS	950.436,33	1.004.283,70	1.093.789,21	1.028.232,12	1.156.128,12	11.799.479,68	10.800.000,00	
Cota-parte do IPVA	31.387,32	18.862,36	18.598,00	17.121,80	17.484,33	1.326.571,35	1.300.000,00	
Cota-parte do ITR	120,57	2.812,20	23.123,30	13.360,18	12.703,18	67.195,11	50.000,00	
Transferências da LC 87/96	2.683,29	2.683,29	2.683,29	2.683,29	2.683,29	32.199,48	32.000,00	
Transferências da LC 61/89	4.279,15	4.215,60	4.864,44	4.275,02	5.151,24	53.786,73	30.000,00	
Transferências do Fundeb	2.533.860,46	2.352.674,64	2.545.321,67	2.760.832,51	3.034.673,67	33.767.543,20	31.500.000,00	
Outras transferências correntes	2.478.715,86	1.227.187,75	1.608.214,63	1.273.571,61	1.624.625,36	17.621.554,57	14.955.400,00	
Outras receitas correntes	20.295,19	29.969,65	60.335,88	283.090,19	172.142,30	1.111.567,70	192.500,00	
Outras receitas correntes	679.386,02	569.726,36	641.638,38	731.531,65	5.554.219,31	13.470.336,73	12.525.400,00	
DEDUÇÕES (II)	0,00	0,00	0,00	0,00	0,00	4.680.615,32	4.203.000,00	
Contrib. do servidor para o plano de pr	0,00	0,00	0,00	0,00	0,00	0,00	0,00	
Comp. financ. entre regimes de previdên	0,00	0,00	0,00	0,00	0,00	0,00	0,00	
Ded. de receita para formação do Fundeb	679.386,02	569.726,36	641.638,38	731.531,65	873.603,99	8.789.721,41	8.322.400,00	
RECEITA CORRENTE LÍQUIDA (III)=(I-II)	9.614.166,30	6.947.074,98	7.977.270,31	8.303.455,41	15.203.873,11	107.411.206,61	97.325.500,00	

Ceará
Governo Municipal de Beberibe
Consolidado

RELATÓRIO RESUMIDO DA EXECUÇÃO ORÇAMENTÁRIA
DEMONSTRATIVO DA RECEITA CORRENTE LÍQUIDA
ORÇAMENTO FISCAL E DA SEGURIDADE SOCIAL
6º bimestre de 2018 (até Dezembro)

Pag.: 0003

RREO - ANEXO 3 (LRF, Art.53, inciso I)
FONTE: SISTEMA: Aspec Informática - UNIDADE RESPONSÁVEL: Prefeitura Municipal de Beberibe - DATA DA EMISSÃO: 28/01/2019 - HORA DA EMISSÃO: 16:49:29

R\$ 1,00

THARSTO NOGUEIRA FACÓ DE PAULA PESSOA
PREFEITO MUNICIPAL

MERITUS CONSULTORIA E CONTROLADORIA GO
ASSESSOR CONTÁBIL CRC-CE:000594/0-6

LEONARDO BEZERRA DE SOUSA
SECRETÁRIO DE FINANÇAS

SONATA SISNEIDE DE ALMEIDA FERREIRA
CONTROLADORA GERAL DO MUNICÍPIO